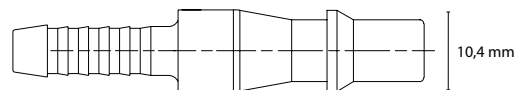


LUDECKE Rychlospojky ESB, DN 5,5

pro britský trh



Profil spojky (originální velikost)



Upozornění: profil není kompatibilní se systémem STANDARD DN7,2

- vysoce kvalitní, extrémně robustní rychlospojky se standardním britským profilem
- tvar objímky ochraňuje spojku před nečistotami
- hadicový trn pro pohodlné nasazování a bezpečné připevnění hadice
- použité materiály:
 - tělo, tělo ventilu: poniklovaná mosaz MS 58, ventil: čistá mosaz MS 58
 - prstýnek a vsuvky: poniklovaná a tvrzená ocel
 - pružiny: nerezová ocel 1.4310, kuličky: nerezová ocel 1.4034
 - těsnící o-kroužky: Buna N

• určeno pro dodávky stlačeného vzduchu v průmyslu a řemeslnictví



Pracovní tlak	Teplota	Závít	DN	Max. průtok l/min.	Jednoruční	Uzavření	Médium	Oblast	
PN 35 bar	-20/+100 °C	ISO 228/DIN 2999	5,5	800 l/min	ano	jednostranné	vzduch aj.	Británie	5/10




Rychlospojky s vnějším kuželovým závitem (s teflonovým povlakem)						
Obj. č.	Závít	SW	l	d	Délka závitu	Hmotnost (g)
ESB14A	R 1/4"	19	63	23	12	109
ESB38A	R 3/8"	19	63	23	12	111
ESB12A	R 1/2"	22	67	23	15	139




Rychlospojky s vnitřním závitem						
Obj. č.	Závít	SW	l	d	Délka závitu	Hmotnost (g)
ESB14I	G 1/4"	19	58	23	9	112
ESB38I	G 3/8"	19	58	23	9	106
ESB12I	G 1/2"	24	61	23	12	141



Rychlospojky s trnem na hadici						
Obj. č.	Trn na hadici	SW	l	d	Délka trnu	Hmotnost (g)
ESB6T	6 mm	19	76	23	25	103
ESB8T	8 mm	19	76	23	25	105
ESB10T	10 mm	19	76	23	25	106
ESB13T	13 mm	19	76	23	25	108



Vsuvky s vnějším kuželovým závitem (s teflonovým povlakem)						
Obj. č.	Závít	SW	l	Délka závitu	Délka spojky	Hmotnost (g)
ESB14NAS	R 1/4"	14	50	12	31	22
ESB38NAS	R 3/8"	17	50	12	31	29



Vsuvky s vnitřním závitem						
Obj. č.	Závít	SW	l	Délka závitu	Délka spojky	Hmotnost (g)
ESB14NIS	G 1/4"	17	46	9	31	25
ESB38NIS	G 3/8"	19	47	9	31	26



Vsuvky s trnem na hadici						
Obj. č.	Trn na hadici	d	l	Délka trnu	Délka spojky	Hmotnost (g)
ESB6SS	6 mm	12	60	25	31	16
ESB8SS	8 mm	12	60	25	31	17
ESB10SS	10 mm	12	60	25	31	19