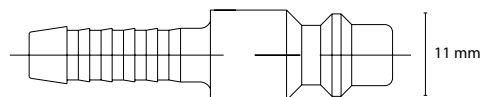


LUDECKE

Rychlospojky ESA, DN 5,5

pro americký trh



Profil spojky (originální velikost)



Upozornění: profil není kompatibilní se systémem STANDARD DN7,2

- speciální kontura trnu pro lepší dosednutí hadice a snazší montáž
- použité materiály:
 - přípojovací části, zajišťovací prstýnek, ventilové tělo, ventil z mosazi MS 58
 - pružiny, rozpěrný kroužek, kolíky z nerezové oceli, těsnění perbunan
 - vsuvky z mosazi MS 58 event. pozinkované a žluté chromátované oceli
- určeno pro stlačený vzduch v průmyslu, řemeslnictví aj.



Pracovní tlak	Teplota	Závít	DN	Max. průtok	Jednoruční	Uzavření	Médium	Oblast	
PN 35 bar	-20/+100 °C	ISO 228/NPT	5,5	775 l/min	ano	jednostranné	vzduch	USA	10

Rychlospojky s vnějším závitem




Obj. č.	Závít	SW	l	d	Délka závítu	Hmotnost (g)
ESA14AR	G 1/4"	22	40	27	9	75
ESA38AR	G 3/8"	22	41	27	10	78
ESA12AR	G 1/2"	24	41	27	10	88
ESA14A	1/4" NPT	22	45	27	13,5	81
ESA38A	3/8" NPT	22	46	27	14,5	84
ESA12A	1/2" NPT	22	50	27	18	105

Rychlospojky s vnitřním závitem




Obj. č.	Závít	SW	l	d	Délka závítu	Hmotnost (g)
ESA14IR	G 1/4"	22	41	27	10,5	93
ESA38IR	G 3/8"	22	41	27	10,5	89
ESA12IR	G 1/2"	24	41	27	10,5	91
ESA14I	1/4" NPT	22	43,5	27	13,5	101
ESA38I	3/8" NPT	22	45	27	14,5	96
ESA12I	1/2" NPT	24	48	27	18	103

Rychlospojky s trnem na hadici




Obj. č.	Trn na hadici	l	d	Délka trnu	Hmotnost (g)
ESA6T	6 mm	55	27	25	66
ESA8T	8 mm	55	27	25	68
ESA9T	9 mm	55	27	25	70
ESA13T	13 mm	55	27	25	76

Vsuvky s vnějším závitem



Obj. č.	Závít	SW	l	Délka závítu	Délka spojky	Materiál	Hmotnost (g)
ESA18NAR	G 1/8"	13	35	7	24	MS 58	19
ESA14NAR	G 1/4"	17	37	9	24	MS 58	23
ESA38NAR	G 3/8"	19	38	9	24	MS 58	31
ESA18NA	1/8" NPT	13	38	9,5	24	MS 58	23
ESA14NA	1/4" NPT	14	41	13	24	MS 58	25
ESA38NA	3/8" NPT	17	42	13	24	MS 58	31
ESA14NAS	1/4" NPT	14	41	13	24	ocel	22

Vsuvky s vnitřním závitem



Obj. č.	Závít	SW	l	Délka závítu	Délka spojky	Materiál	Hmotnost (g)
ESA18NIR	G 1/8"	13	35	9	24	MS 58	18
ESA14NIR	G 1/4"	17	38	12	24	MS 58	27
ESA38NIR	G 3/8"	19	39	12	24	MS 58	26
ESA18NI	1/8" NPT	13	35	10	24	MS 58	20
ESA14NI	1/4" NPT	17	40	14	24	MS 58	29
ESA38NI	3/8" NPT	21	42	15	24	MS 58	40
ESA14NIS	1/4" NPT	17	40	14	24	ocel	27

Vsuvky s trnem na hadici



Obj. č.	Trn na hadici	l	Délka závítu	Délka spojky	Materiál	Hmotnost (g)
ESA6S	6 mm	49	25	24	MS 58	17
ESA9S	9 mm	48	24	24	MS 58	21
ESA13S	13 mm	48	23	24	MS 58	29
ESA6SS	6 mm	49	25	24	ocel	16
ESA9SS	9 mm	48	24	24	ocel	19
ESA13SS	13 mm	48	23	24	ocel	26