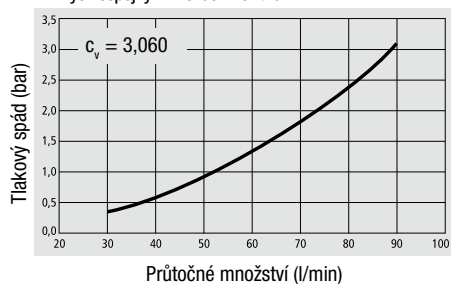
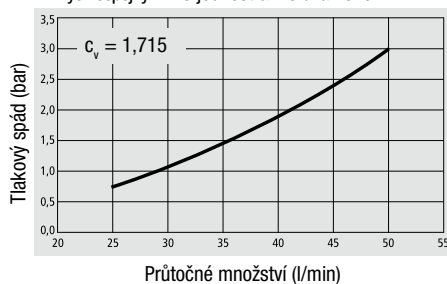
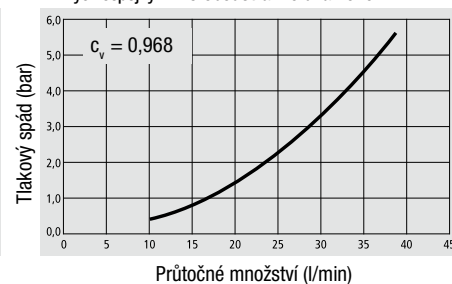

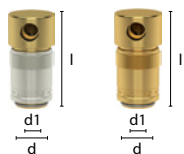


Průtokový diagram pro vodu
Rychlospojky DN 9 bez ventilu

 Průtokový diagram pro vodu
Rychlospojky DN 9 jednostranně uzavřené

 Průtokový diagram pro vodu
Rychlospojky DN 9 oboustranně uzavřené


LUDECKE Rychlospojky ESD, DN 9

rozměr vsuvky 13,5 mm, materiál mosaz 2.0401


Rychlospojky pro přechod systémů

Bez ventilu	S ventilem	Systém spojky	l	d	d1	Světlost	Hmotnost (g)
ESDK-ESDMS	ESDK-ESDMS-AB	DN 6-DN 9	48	22	13,5	6	85
ESDK-ESDMS-45	ESDK-ESDMS-45AB	DN 6-DN 9	54	22	13,5	6	100
ESDK-ESDMS-90	ESDK-ESDMS-90AB	DN 6-DN 9	54	22	13,5	6	100
ESDK-ESHMS	ESDK-ESHMS-AB	DN 6-DN 9	51	22	13,5	6	85
ESDK-ESHS	ESDK-ESHS-AB	DN 9-DN 9	51	22	13,5	9	100

Rychlospojky pro odbočovací můstky 90°, bez/s ventilem

Bez ventilu	S ventilem	Trubka	l	d	d1	Otvor	Hmotnost (g)
ESD10-U	ESD10-UAB	8/6 mm	53	17	13,4	8	118

Trubky pro odbočovací rychlospojky (temperovací trubky) z tvrzené mosazi

Obj. č.	Trubka	l	Světlost	Hmotnost (g)
TR250-10	10/8 mm	250	8	60
TR500-10	10/8 mm	500	8	120

Zaslepovací rychlospojky

Obj. č.	Připojení	l	d	d1	Hmotnost (g)
ESD-B	uzavřené	37	22	13,5	67

Vsuvky s trnem pro standardní hadice, bez ventilu

Obj. č.	Trn na hadici	l	Délka trnu	d1	Světlost	Hmotnost (g)
ESD6SL	6 mm	41	22,5	13,5	5	20
ESD9SL	9 mm	41	22,5	13,5	7	23
ESD13SL	13 mm	43,5	25	13,5	9	25

Vsuvky s přímým vnějším závitem bez ventilu (kužel DIN 3863)

Obj. č.	Závít	SW	l	Délka závitu	d1	Světlost	Hmotnost (g)
ESD18NA*	G 1/8"	15	27	7	13,5	6	16
ESD14NA*	G 1/4"	15	29	9	13,5	9	17
ESD14NAR*	R 1/4"	15	32	12	13,5	9	21
ESD38NA*	G 3/8"	17	29	9	13,5	9	22
ESD38NAR*	R 3/8"	17	32	12	13,5	9	26
ESD12NA*	G 1/2"	22	32	12	13,5	9	42
ESD34NA*	G 3/4"	27	36,5	16	13,5	9	77
ESD101NA	M10 × 1	15	27	7	13,5	6,5	14
ESD1415NA	M14 × 1,5	15	29	9	13,5	9	16
ESD1615NA	M16 × 1,5	17	29	9	13,5	9	20

* vsuvky s trubkovým závitem jsou pro lepší rozlišení dodávány v poniklovaném provedení